



⑥ 阪神梅田駅 東出口からのルート



1. 阪神梅田駅「東出口」改札を出て




2. 正面の階段を上る



3. 階段を上ったら、阪神百貨店の前を通って



4. 左に曲がってすぐ右手にある、新しい18号出口へ(壁は工事中)



5. 18号出口の階段を上って



6. JR大阪駅の方へ直進



7.短い横断歩道を渡って



8.JR大阪駅の構内をそのまま直進



9.黄色の看板「御堂筋北口」を目指して直進



10.さらに直進



11.黄色の看板「御堂筋北口」を出る



12.右手に階段を見ながら直進



13.黄色の看板「茶屋町方面」の地下に下りる階段へ



14.階段を下りる



15.階段を降りて左へ



16.そのまま直進



17.「6出口」へ直進



18.右手に上りエスカレーターが見えてきます



19.ヨドバシカメラの大型液晶ビジョンがあります



20.エスカレーターを上ったら右へ



21.道路沿いに左へ



22.この道を約250m直進します。



23.大きな交差点を直進



24.Wendy'sを通り過ぎて



25.さらに直進



26.ENEOSのガソリンスタンドを左へ



27.「大阪総合デザイン」の看板が見えますが、受付はここではありません



28.レンガ造りの本館 到着！