

② JR大阪駅 中央口からのルート



1. JR大阪駅「中央口」改札を出て左へ



2. 右手にセブンイレブンがあります



3. 黄色の「中央北口」の看板を超えて



4. 右へ(LUCUAの方)



5. 伝承看板がたくさん並ぶ通りを直進




6. 黄色の「御堂筋北口」の看板を超えて



7.外へ出ます



8.左斜め前の下りエスカレーターへ



9.「御堂筋線↓」のエスカレーターを



10.下りて左斜めへ




11.直進



12.突き当りを左へ



13.「茶屋町方面↑」の案内を越えて



14.「5出口」へ直進



15.右手に上りエスカレーターが見えます



16.ヨドバシカメラの大型液晶ビジョンがあります



17.エスカレーターを上ったら右へ



18.道路沿いに左へ



19.この道を約250m直進します。



20.大きな交差点を直進



21.Wendy'sを通り過ぎて




22.さらに直進



23.ENEOSのガソリンスタンドを左へ



24.「大阪総合デザイン」の看板が見えますが、受付はここではありません



25.レンガ造りの本館 到着!